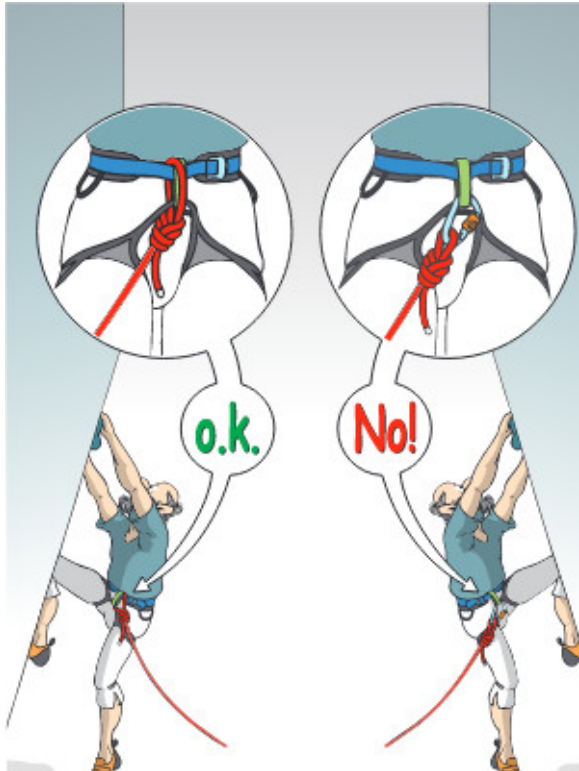


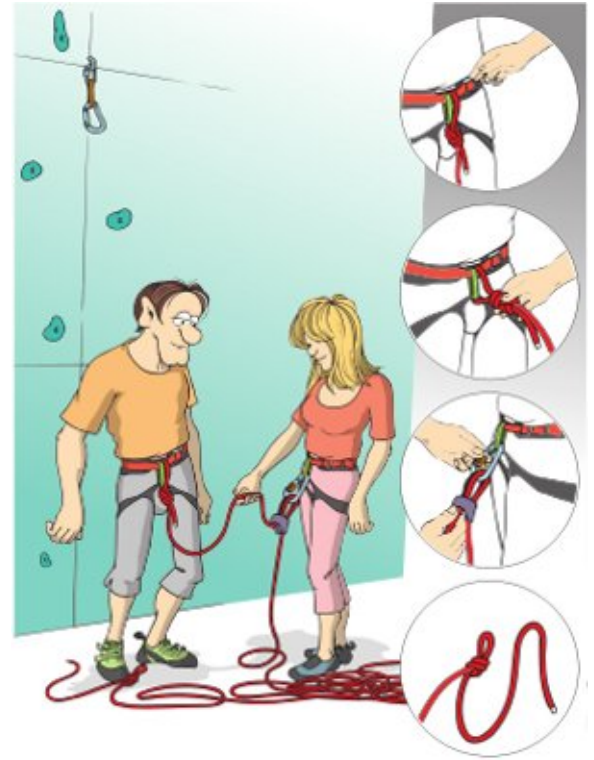
Direkt einbinden!

- Im Toprope auch mit zwei gegengleichen Karabinern möglich




Partnercheck vor jedem Start!

- Gurtverschlüsse
- Anseilknoten und Anseilpunkt
- Karabiner und Sicherungsgerät
- Seilende abgeknotet



Sicherungsgerät richtig bedienen!

- eine Hand umschließt immer das Bremsseil
- korrekte Position der Bremshand
- Gewichtsunterschied berücksichtigen



Volle Aufmerksamkeit beim Sichern!

- kein Schlappteil!
- richtigen Standort wählen
- Partner beobachten



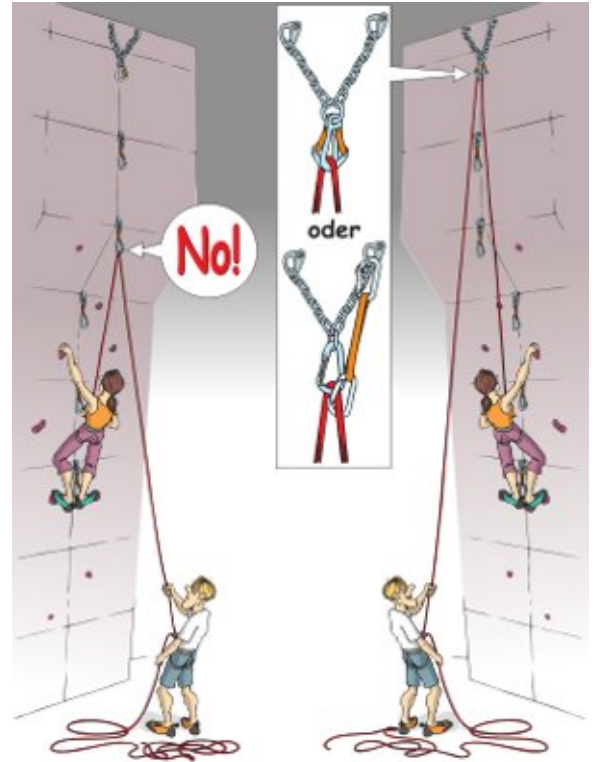
Sturzraum freihalten!

- am Boden und an der Kletterwand
- auch bei Pendelsturzgefahr



Kein Toprope an einem Karabiner!

- zwei unabhängige Sicherungspunkte
- mindestens zwei Karabiner



Nie Seil auf Seil!

- nie zwei Seile in einem Umlenkkarabiner
- nie über Schlingen ablassen



Vorsicht beim Ablassen!

- Kommunikation am Umlenkpunkt
- Partner langsam und gleichmässig ablassen
- auf freien Landeplatz achten

